

# Zahlen, Daten, Fakten

## 2023

Gesamtauftragseingang nach Monaten .....	2
Auftragstypen .....	3
Verzugsquote Fristgutachten .....	4
Pflegegradverteilung aller Einstufungsgutachten .....	5
Pflegegradverteilung aller Erstgutachten .....	6

## Gesamtauftragseingang nach Monaten

Im Jahr 2023 bearbeitete Medicproof insgesamt 298.166 Aufträge.  
Das sind elf Prozent mehr Aufträge im Vergleich zum Jahr 2022.

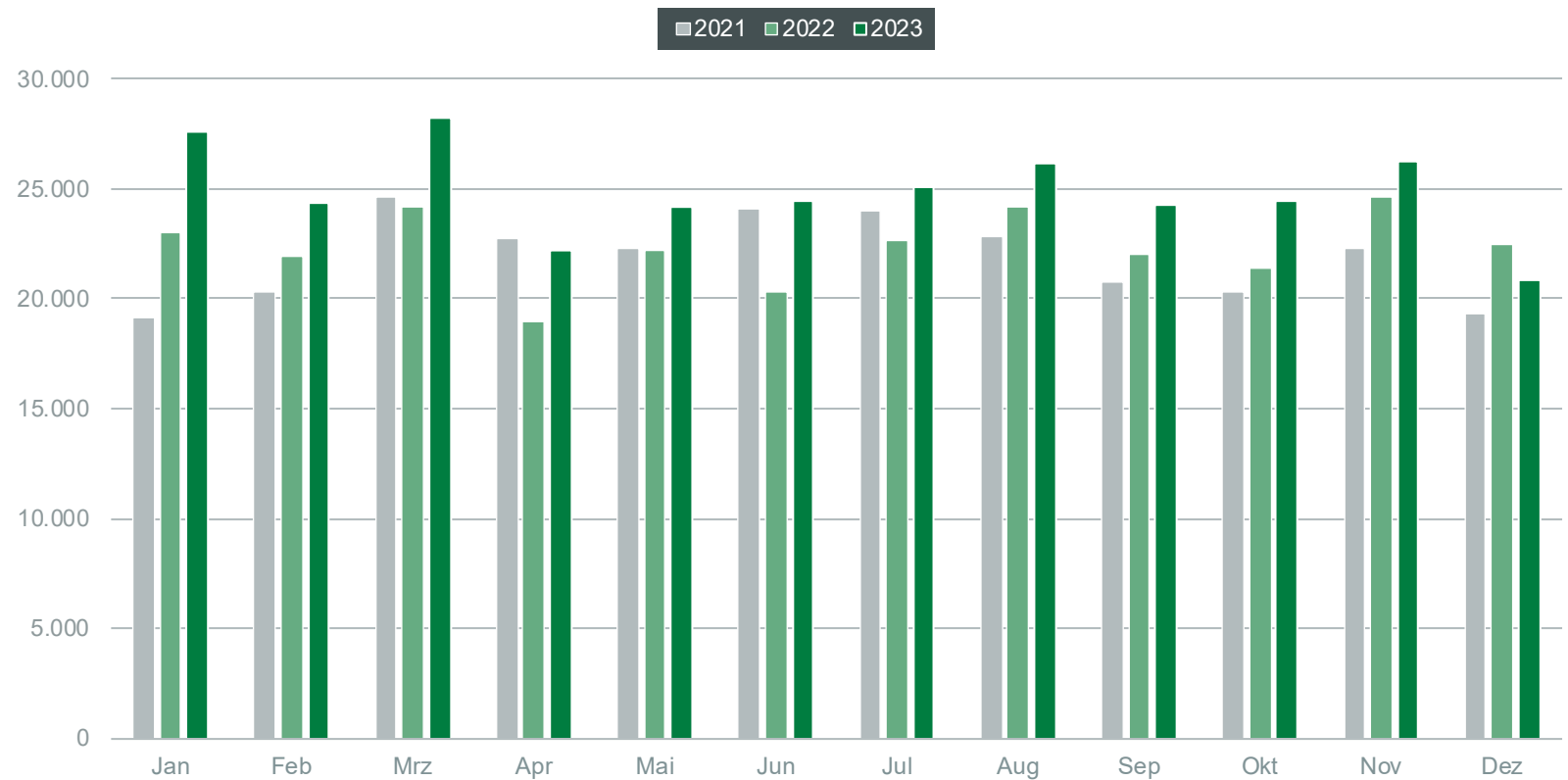
Gesamtauftragseingang  
nach Monaten

Auftragstypen

Verzugsquote  
Fristgutachten

Pflegegradverteilung aller  
Einstufungsgutachten

Pflegegradverteilung aller  
Erstgutachten



# Auftragstypen 2023

Bei 86% der Aufträge handelt es sich um Einstufungsgutachten.  
In den 9% sonstiges sind die Pflege trainings mit 19% enthalten.

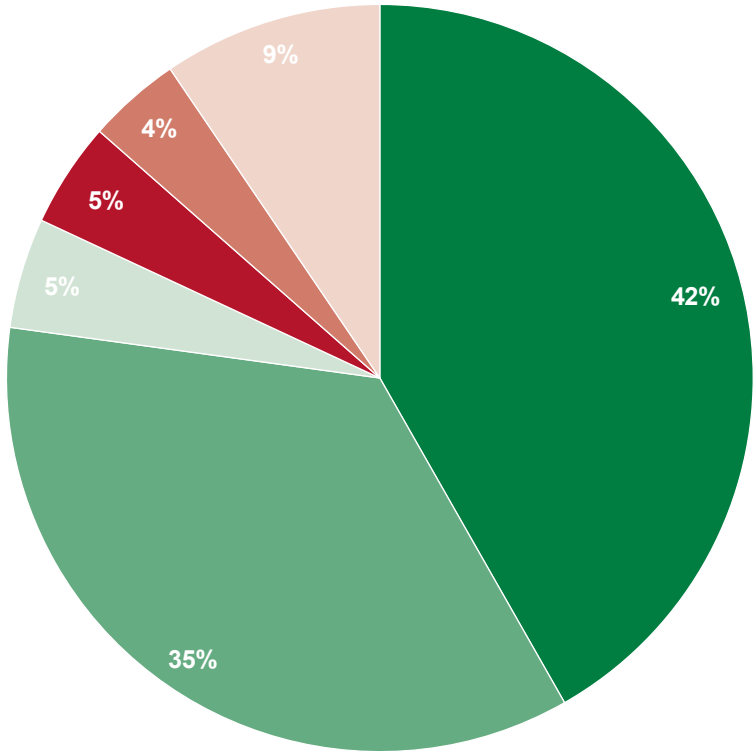
Gesamtauftragseingang  
nach Monaten

Auftragstypen

Verzugsquote  
Fristgutachten

Pflegegradverteilung aller  
Einstufungsgutachten

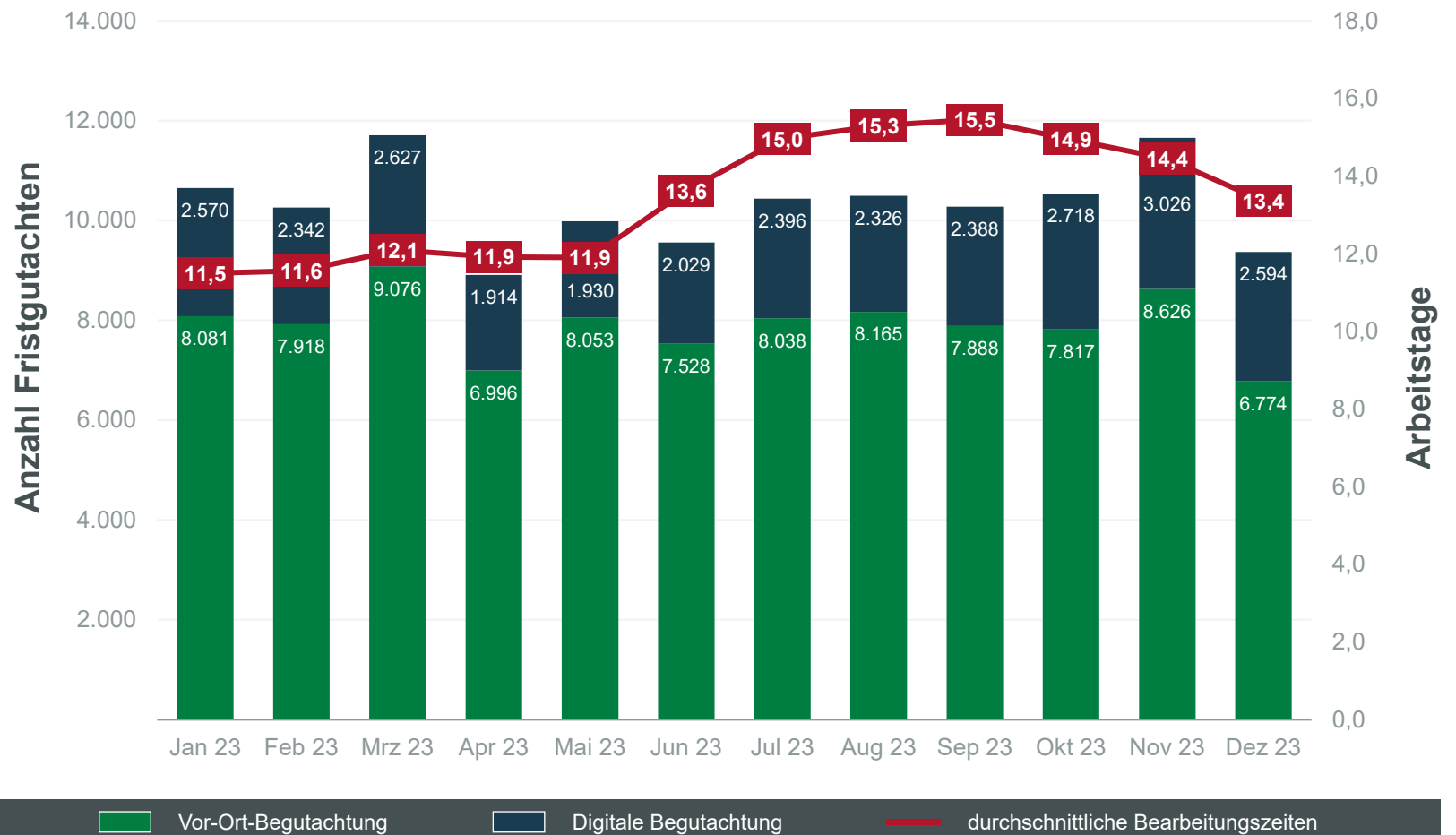
Pflegegradverteilung aller  
Erstgutachten



- Erstgutachten
- Änderungsgutachten
- Wiederholungsgutachten
- Pflegehilfsmittelgutachten
- Zweitgutachten
- sonstiges (u.a. Vorabestufung nach Aktenlage)

## Durchschnittliche Bearbeitungstage (Arbeitstage) und Anzahl der Fristgutachten

2023 wurden Fristgutachten in durchschnittlich 13,4 Arbeitstagen erledigt (Vorjahr 9,9 Arbeitstage).



Berechnung erfolgt ganzjährig nach Logik vor Einführung des Pflegeunterstützungs- und -entlastungsgesetzes (PUEG).

## Pflegegradverteilung aller Einstufungsgutachten 2023

Gesamtauftragseingang nach Monaten

Auftragstypen

Verzugsquote Fristgutachten

Pflegegradverteilung aller Einstufungsgutachten

Pflegegradverteilung aller Erstgutachten



## Pflegegradverteilung aller Erstgutachten 2023

Gesamtauftragseingang  
nach Monaten

Auftragstypen

Verzugsquote  
Fristgutachten

Pflegegradverteilung aller  
Einstufungsgutachten

Pflegegradverteilung aller  
Erstgutachten

